



¡Volvemos con más Tangram!

Parece que en esta ocasión nuestras pequeñas piezas de armado chino han tomado formas humanas. A resolver las enigmáticas figuras con paciencia e ingenio.

Ejercicio 1: Intenta formar la figura del hombre que va deprisa siguiendo el diseño de las piezas aquí demostrado.




Para Avanzados:
Si quieres darle un toque de dificultad
armalo sin la pista de los colores




Ejercicio 2:

Intenta formar ahora esta figura que parece ir un poco más calma que la anterior.




Para Avanzados:

Si ya te va gustando el juego y quieres probar armarlo sin ver la pista de los colores, adelante, siempre mira las figuras en rojo e intenta armarlo.




Ejercicio 3:

¡Continuemos! Ahora sí nuestra figura se ha calmado, reposa tranquilamente.





Ejercicio 4:
¡Qué elegancia! Nuestro tangram es ahora una coqueta dama.




Ejercicio 5:

¡Silencio! A nuestra figura le ha llegado el momento de rezar.




Ejercicio 6:

¡Qué cosa fea es el viento con lluvia! Pobre de nuestros paraguas.



Ejercicio 7:


¡Brindamos contigo figura de Tangram!





¿Cómo guardarlo?

Volver el Tangram a su figura original para poder guardarlo no es tan sencillo. Te dejamos esta imagen de referencia para ayudarte a lograrlo.



Esperamos que te haya gustado este juego. Conserva el juego pues en próximas cajas vamos a enviarte nuevas figuras para formar. Aprovecha y también comparte este juego con tu entorno; es uno de esos desafíos que emociona jugar tanto a grandes como a chicos.